



The Nethersole School of Nursing
The Chinese University of Hong Kong

پی اے پی آپ کے لئے

رحم کے سرطان (کینسر) کی روک تھام اور بچاؤ

مواد

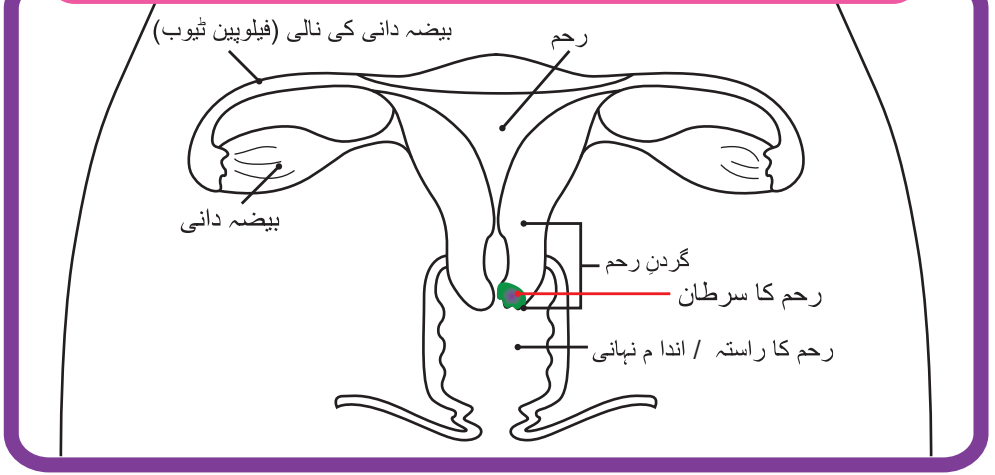
- 1 .1 رحم کا سرطان کیا ہے؟
- 1 .2 رحم کے سرطان کے خطرناک عوامل
- 2 .3 رحم کے سرطان کی علامات اور نشانیاں
- 3 .4 رحم کے سرطان کی تشخیص کیسے کی جائے : پیپ سمینر ٹیسٹ
- 5 .5 رحم کی تشخیص کیلئے مقامی خدمت کے فراہم کنندگان
- 7 .6 رحم کے سرطان سے بچاؤ کی حفاظتی تدابیر
1. HPV کا حفاظتی ٹیکہ
- 8 .7 رحم کے سرطان کے بارے میں حقائق اور غلط فہمیاں

رحم کا سرطان (کینسر) کیا ہے؟

گردن رحم (سروکس) رحم کے بالائی حصہ سے نیچے آتے ہوئے بچہ دانی کے نچلے حصے تک ہے۔
رحم کے سرطان کی نشوونما گردن رحم میں غیر معمولی خلیات میں تبدیلی کا نتیجہ ہے۔

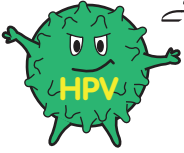
رحم کا سرطان عام پائے جانے والے سرطان کے امراض میں سے ایک ہے۔

تولیدی اعضاء کا خاکہ (رحم کے سرطان کو ظاہر کرتے ہوئے)

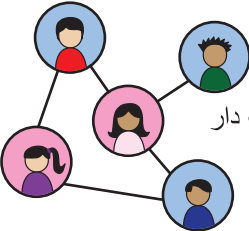


رحم کے سرطان کے خطرناک عوامل کیا ہیں؟

ماضی میں کسی کو انسانی پپیلوما وائرس (ایچ پی وی) کی
انفیکشن: یہ وائرس عموماً جنسی رابطہ کے
ذریعے منتقل ہوتے ہیں



● تمباکو نوشی (فعال/غیر فعال)



● ایک سے زیادہ جنسی شراکت دار




● قوتِ مدافعت کی کمی

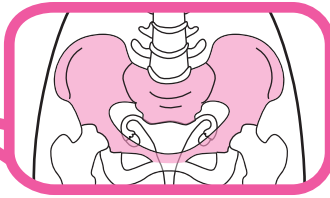


رحم کے سرطان کی علامات اور نشانیاں

- شاید نہایت ابتدائی مراحل میں کوئی علامات ظاہر نہ ہو
- باقاعدہ نظامِ حیض کے درمیانی عرصے میں خون کا اخراج
- بمبستری کے دوران یا پیڑو کا معائنہ کرنے کے بعد خون کا اخراج
- ایامِ حیض کا دورانیہ بڑھ جانا
- پہلے سے زیادہ حیض (زیادہ خون ضائع ہونا)
- سن یاس کے بعد خون کا اخراج
- خواتین کو یہ علامات بھی ہو سکتی ہیں ...
- رحم سے بدبودار رطوبتوں کا اخراج
- پیڑو کا درد
- جنسی رابطہ کے دوران درد



پیڑو کا درد



شاید نہایت ابتدائی مراحل میں رحم کے سرطان کی علامات ظاہر نہ ہوں، اس کا مطلب ہے باقاعدگی سے رحم کی تشخیص کے لیے حاضر ہونا ضروری ہے تاکہ خلیات میں ہونے والی تبدیلیوں کو جلدی چنا جا سکے۔

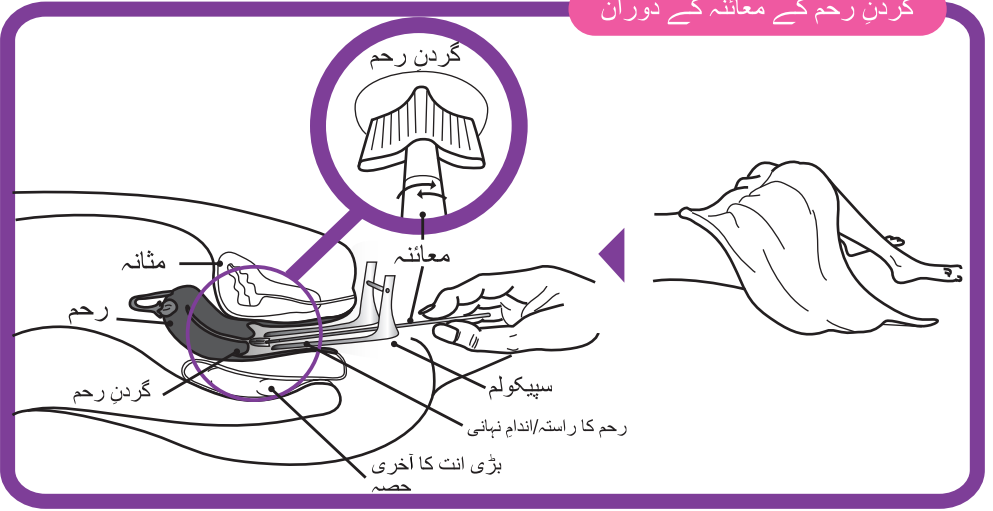
رحم کے سرطان کی تشخیص کیسے کی جائے؟

باقندگی سے معائنہ رحم کا سرطان ہونے کے خطرے کو کم کرنے کا بہترین حل ہے، اس کے علامات اچھی وی حفاظتی ٹیکے بھی رحم کے سرطان سے بچاؤ میں معاون ثابت ہوتے ہیں۔

1. گردن رحم کا معائنہ (پیپ سمیئر ٹیسٹ)

چونکہ رحم کا سرطان گردن رحم میں موجود خلیات کی غیر معمولی نشوونما کے سبب واقعہ ہوتا ہے سروکل سکریننگ یعنی رحم کے معائنہ کا مقصد ان غیر معمولی عناصر کی تشخیص کرنا ہے، تاکہ ابتدائی مراحل میں ہی علاج کی سہولت مہیا کی جائے۔

گردن رحم کے معائنہ کے دوران



کس کو یہ معائنہ کروانا چاہیے؟

- ہر آس شادی شدہ یا غیر شادی شدہ خاتون کو پیپ سمیئر ٹیسٹ کروانے رہنا چاہیے جس کو جنسی رابطہ کا تجربہ ہو چکا ہو اور اس کی عمر 25 اور 64 سال کے درمیان ہو



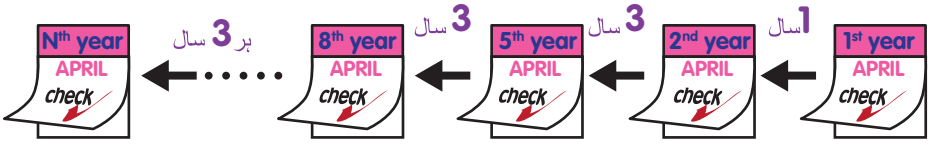


- اگر آپ کی عمر 64 سال سے تجاوز کرگئی مگر کبھی پیپ سمیٹر نہیں کروایا، تو اپنے معالج سے رجوع کریں، چاہے آپ کا حیض مستقل طور پر بند ہو گیا، کئی سالوں سے بمبستری کا تجربہ نہیں ہوا یا نسبندی کروالی ہے۔

خواتین جنہوں نے مکمل ہسٹریکٹومی کروا دی ہو یعنی آپریشن کے ذریعے پورا رحم نکلوا دیا ہو یا کبھی جنسی رابطہ کا تجربہ نہ ہوا ہو، انہیں رحم کے سرطان کا معائنہ کروانے کی ضرورت نہیں ہے، اگر آپ مطمئن نہیں ہیں تو اپنے معالج سے رجوع کریں۔

معائنہ کا دورانیہ

- اگر آپ نے پہل پیپ سمٹر ٹیسٹ کروایا اور رپورٹ نارمل ہے تو آپ دوسرا ٹیسٹ 12 ماہ کے بعد کروائیں، اگر دوسرے ٹیسٹ کی رپورٹ بھی نارمل ہو تو آپ کو کم از کم ہر 3 سال بعد سمیٹر ٹیسٹ کرواتے رہنا چاہئے۔



اگر کوئی مسئلہ ہو، جیسے خون کا اخراج یا درد، تو اگلے پیپ سمیٹر کا انتظار نہ کریں بلکہ جلد از جلد اپنے معالج سے رجوع کریں۔



مقامی رحم کے سرطان کی تشخیص کی سہولت مہیا کرنے والے

1. ادارہ برائے خاندانی منصوبہ بندی ہانگ کانگ
خواتین کی صحت کا مرکز



Yuen Long Clinic ●

149-153 On Ning Road,
Yuen Long, N.T.

Tel: 2477 3201 / 2572 2222

Tsuen Wan Clinic ●

Room 1621-1622, 16/F, Nan Fung Centre, 264-298 Castle Peak Road,
Tsuen Wan, N.T.

Tel: 2742 8183 / 2572 2222

Wong Tai Sin Clinic ●

G/F, No. 1-2 Lung On House, Lower Wong Tai Sin Estate II,
Wong Tai Sin, Kowloon.

Tel: 2326 2447 / 2572 2222

Ma Tau Chung Clinic ●

105 Ma Tau Chung Road,
Kowloon.

Tel: 2711 9271 / 2572 2222

Wan Chai Clinic ●

Southern Centre, 130 Hennessy Road,
Wan Chai, Hong Kong.

Tel: 2919 7777 / 2572 2222

(YHCC) حفظان صحت مرکز برائے نوجوان
(26 سال سے کم عمر غیر شادی شدہ خواتین)

Kwai Fong YHCC ●

Unit 702-705, Level 7, Tower II, Metroplaza, 223 Hing Fong Road,
Kwai Chung, N.T.

Tel: 2443 2773

Mongkok YHCC ●

Room A, 13/F, Full Win Commercial Center, 573 Nathan Road,
Mongkok, Kowloon.

Tel: 2770 4994

Wan Chai YHCC ●


Southern Centre, 130 Hennessy Road,
Wan Chai, Hong Kong.

Tel: 2575 4799

(برائے مہربانی سروس کی تفصیلات کے لئے ادارہ برائے خاندانی منصوبہ بندی کی ویب سائٹ ملاحظہ کیجئے)



2. خواتین کا کلینک



Well Women Clinic, ●
Tung Wah Eastern Hospital
19 Eastern Hospital Road,
Causeway Bay.
Tel: 2915 7555

Well Women Clinic,
Kwong Wah Hospital
4/F, TWGHs Tsui Tsin Tong Outpatient Building.
25 Waterloo Road,
Kowloon.
Tel: 2782 1773

کیا آپ کو ترجمانی کی سہولت درکار ہے؟
(موقعہ پر ترجمان کے اخراجات کی ادائیگی ضروری ہے۔)

Hong Kong Christian Services .1

Centre for Harmony and Enhancement of
Ethnic Minority Residents (CHEER)

ہانگ کانگ میں کرسچن سروسز
نسلی اقلیتی باشندوں کی فلاح و بہبود کا مرکز (چینر)
ٹیلیفون نمبر: 3106 3104

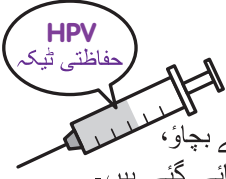


HKSKH Lady MacLehose Center .2

Services for Ethnic Minorities

لیڈی مکلیہوس سنٹر
نسلی اقلیتوں کا خدماتی ادارہ
ٹیلیفون نمبر: 2423 5101

رحم کے سرطان سے بچاؤ کے لئے حفاظتی تدابیر



I. حفاظتی ٹیکہ

- ایک حفاظتی ٹیکہ
- رحم کے سرطان کی نہایت خطرناک ایچ پی وی کی اقسام 16 اور 18 سے بچاؤ، کیونکہ ایچ پی وی کی یہ دو اقسام 70٪ رحم کے سرطان کے کیسز میں پائے گئے ہیں۔

یہ ٹیکہ کب لگوا یا جائے؟

عالمی ادارہ صحت نے اس ٹیکے کے لئے 9 سے 13 سال کی عمر کا گروپ تجویز کیا ہے، یعنی کسی بھی جنسی رابطے سے پہلے۔

6 ماہ کے عرصے میں 3 ٹیکے دینے کا تسلسل ہے، مکمل حفاظت کے لیے پورے 3 ٹیکے لگوانے چاہئے۔

ضروری ہدایات

- یہ ٹیکے HPV انفیکشن یا اس سے منسلک بیماریوں کا علاج نہیں کر سکتے
- خواتین کو حفاظتی ٹیکہ لگوانے کے باوجود رحم کا معائنہ کروانے رہنا چاہیے



II. صحت مندانہ طرز زندگی

- محفوظ جنسی رابطہ، یعنی صرف ایک جنسی ساتھی، کنڈم کا استعمال
- صحت مندانہ طرز زندگی آپ کے جسم میں قوتِ مدافعت بڑھا سکتی ہے



- تمباکو نوشی سے پرہیز، (فعال اور غیر فعال)



- متوازن غذا: یعنی ریشہ دار غذا جیسا کہ سبزیاں، پھل اناج اور دالوں کا استعمال بڑھا دیں، گوشت اور چربی دار غذائیں کم کھائیں۔

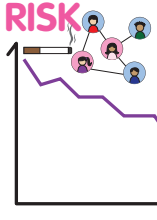
رحم کے سرطان کے بارے میں حقائق اور غلط فہمیاں

غلط فہمیاں

میں سن یا اس تک پہنچ چکی ہوں اور رحم کا سرطان ہونے کے لیے میں عمر رسیدہ ہوں۔



رحم کا سرطان لگنے کا خطرہ عمر کے ساتھ کم نہیں ہو سکتا لہذا آپ کو باقاعدگی سے رحم کا معائنہ کروانے رہنا چاہیے چاہے آپ کا جنسی ساتھی تبدیل نہ ہوا ہو یا جنسی رابطہ کا تجربہ نہ ہوا ہو۔



تباکو نوشی ترک کر کے اور جنسی تعلقات ایک ساتھی تک محدود رکھ کے بھی رحم کا سرطان لگنے کے خطرات کو کم کیا جا سکتا ہے۔

ایچ پی وی اور پیپ ٹیسٹ کے علاوہ رحم کے سرطان سے بچاؤ کا اور کوئی طریقہ نہیں ہے۔

صرف ایک جنسی شراکتدار رکھنے والی خواتین بھی رحم کے سرطان کا شکار ہو سکتی ہیں کیونکہ رحم کے سرطان کی اصل وجہ ایچ پی وی ہے جو کے جنسی رابطے کے ذریعہ ہی منتقل ہوتا ہے۔


مجھے رحم کا سرطان لگنے کا خطرہ بہت کم ہے کیونکہ میرا جنسی رابطہ ایک سے زیادہ ساتھیوں کے ساتھ نہیں ہے۔

رحم کا سرطان کسی بھی علامات کے بغیر موجود ہو سکتا ہے اس لیے رحم کے سرطان کا تشخیصی ٹیسٹ کروانا نہایت ضروری ہے کیونکہ اس سے ابتدائی مراحل میں سرطان کا پتہ لگانے میں مدد ملتی ہے جب اس کا کامیابی سے علاج کیا جا سکتا ہے۔



چونکہ مجھے کوئی درد یا بے آرامی نہیں ہے، اسی لیے مجھے تشخیصی ٹیسٹ کرنے کی ضرورت نہیں ہے۔

درد نہیں



رحم کا سرطان ہونے کے کئی عوامل اور وجوہات ہیں، مگر صفائی کا خیال نہ رکھنے سے ہرگز نہیں ہوتا۔

میں صفائی کا خاص خیال رکھتی ہوں اس لیے مجھے رحم کا سرطان ہونے کا کوئی خطرہ نہیں۔

معلوماتی ذرائع:



سرطان کا امریکی مرکز

<http://www.cancer.org/cancer/cervicalcancer>



محکمہ صحت ہانگ کانگ اے آر

<http://www.cervicalscreening.gov.hk/>



صحت کی حفاظت کا مرکز

<http://www.chp.gov.hk/en/content/9/25/56.html>



محکمہ ہسپتال کلینک برائے خواتین

<http://www.tungwah.org.hk/en/medical/mh-introduction/screening/well-women-clinic/>



ہانگ کانگ کا ادارہ برائے خاندانی منصوبہ بندی

<http://www.famplan.org.hk/fpahk/en/template1.asp?style=template1.asp&content=services/clinic/services.asp&nsoref=4>



عالمی ادارہ صحت

<http://www.who.int/immunization/diseases/hpv/en/>

